



Manual IndTA2.0

Hantering av PPC och musik

IndTA2.0 – Svenska Konståkningsförbundet

The screenshot shows the search interface of the IndTA2.0 system. At the top right, there are links for 'Tävlingsskalender' and 'Logga in'. The main header features the organization's logo and the hashtag '#skatesweden' next to a photo of a figure skater's hand holding a skate. Below this is a search form with the following fields:

- SÖKNING:** A text input field labeled 'Sök på vad som helst'.
- STARTDATUM:** A date input field showing '2016-08-24' with a calendar icon.
- SLUTDATUM:** A dropdown menu with 'Tävling innan' selected and a calendar icon.
- Buttons:** A blue 'Sök' button and a 'Rensa sökning' button.
- IDROTT:** A dropdown menu with 'Konståkning' selected.
- DISTRIKT:** A dropdown menu with 'Sök på distrikt, skriv namn' selected.
- FÖRENING:** A dropdown menu with 'Sök på förening, skriv namn' selected.
- TÄVLINGSKATEGORI:** A dropdown menu with 'Sök på en kategori...' selected.
- GREN:** A dropdown menu with 'Filtrera på Gren' selected.
- Footer:** A '1 Datum' dropdown and an 'Avancerad sök' button with a gear icon.

<http://www.indta.se>



5. Planned Program Content (PPC) och musikfiler

Åkare/lag/par som deltar i klubbävling och/eller A-tävling ska skicka med Planned Program Content.

Förening som har rollen tillgång till IndTA samt rollegenskapen "Anmäla till tävling" kan administrera föreningens åkares/lags/pars PPC i IndTA. PPC medföljer då anmälan till tävling. Ändring i PPC kan göras i IndTA fram tills tävlingen stängs för anmälan.

5.1 Lägg till/administrera PPC

1. Logga in i IndTA
2. Välj fliken "Administration"
3. Välj "PPC" i menyn

Startdatum	Evenemang	Namn	Öppnas för anmälan	Sista anmälning	Sista efteranmälning	Status	Sanktionering	Redigera
2016-10-01		Kal å Ada	Anmäl deltagare	2016-09-12		Anmälan öppen	Avsanktionera	

4. Välj "PPC Singel" om det är en singelåkares PPC som ska administreras. För att administrera PPC för synkro och par måste först ett lag skapas. Se manualen "Skapa lag och anmäla till tävling – Synkro, par och isdans" för anmälan och hantering av lag.

5. Börja fylla i namnet, IID eller personnummer på åkaren vars PPC ska administreras. Välj åkare.

Här kan du som administratör eller tränare lägga upp PPC:er

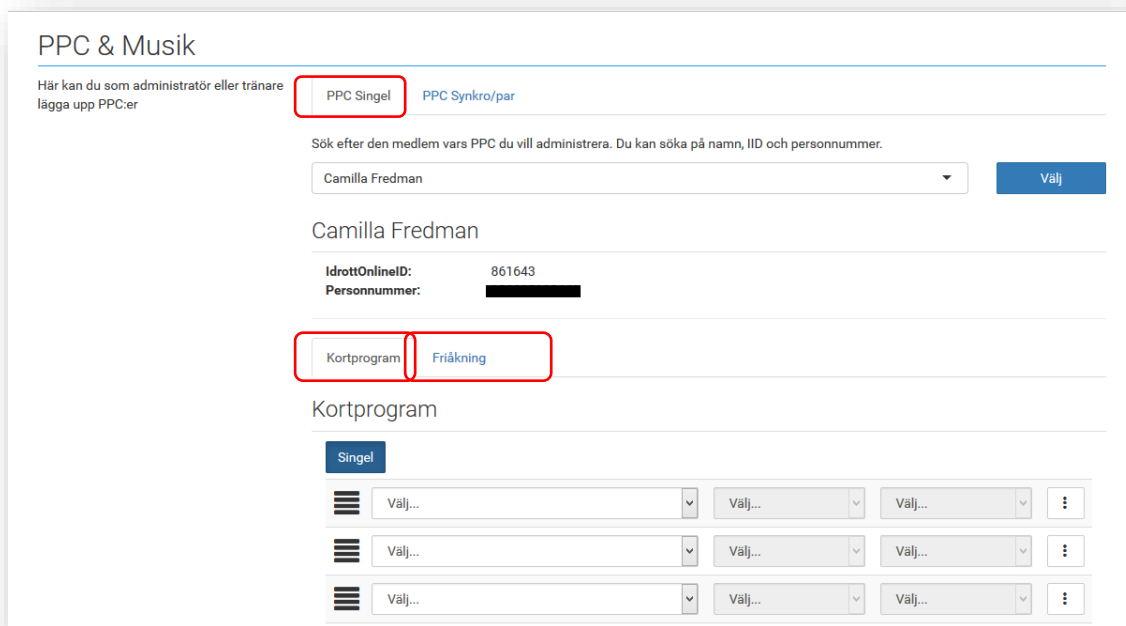
PPC Singel PPC Synkro/par

Sök efter den medlem vars PPC du vill administrera. Du kan söka på namn, IID och personnummer.

Choose... Välj

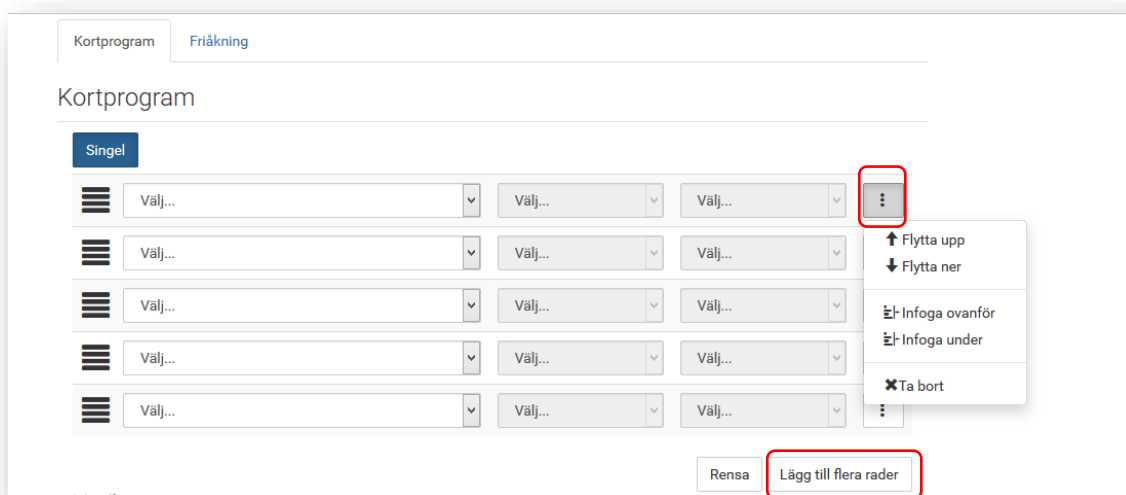
6. Välj vilket program som PPC gäller. Förvalet är fliken "Kortprogram". Om åkaren endast har friåkningsprogram ska fliken "Friåkning" väljas.

7. Fyll i åkarens tekniska element med hjälp av drop down-listan. Det är första kolumnen som ska användas. Kolumn 2 och 3 används endast för hoppkombinationer och -sekvenser.

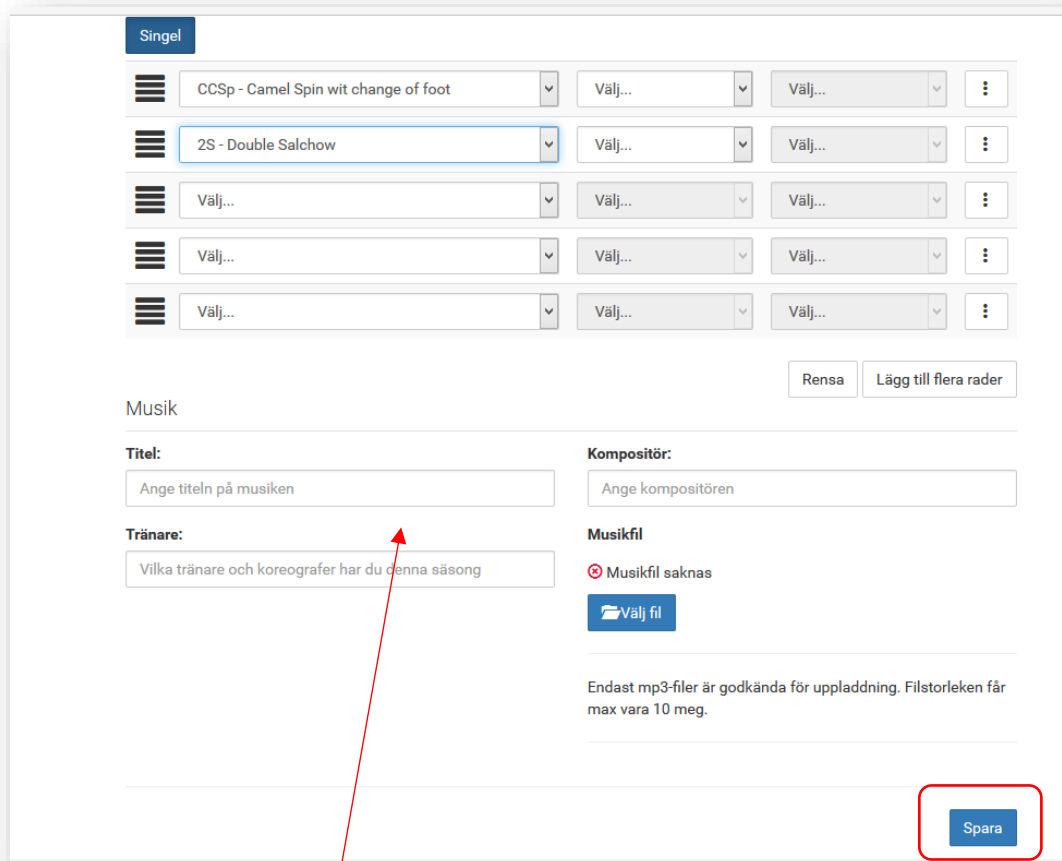


8. PPC kan redigeras när som helst utan att det är aktuellt att anmäla åkaren till tävling. Om åkaren är anmäld till tävling kan PPC redigeras i IndTA fram till sista anmälningsdag för att ändringarna ska följa med till den tävlingen. Klicka på de tre (3) lodräta strecken för att redigera element, lägga till eller ta bort rader. Du kan flytta element genom att dra i symbolerna med vågräta streck längst till vänster.

9. För fler rader välj "Lägg till flera rader"



10. Spara PPC. Observera att varje flik måste sparas separat.



5.2 Musikinformation

I IndTA kan musikinformation anges för varje tävlingsprogram med titel och kompositör. Tränarens och koreografens namn kan också anges. Kontrollera i tävlingsinbjudan om arrangören begär in informationen. Se bild ovan. Glöm inte att spara när uppgifterna är ifyllda.

5.3 Musikfiler

I IndTA finns också under samma flik som PPC hantering för uppladdning av musikfiler om arrangören anger att musikåtergivning ska ske elektroniskt. Kontrollera tävlingsinbjudan. Musikfil för kortprogram laddas upp på sidan för kortprogram och för friåkning under fliken för friåkning.

5.3.1 Uppladdning av musikfiler (mp3)

Kontrollera först att ni är på rätt PPC (Kortprogram respektive Friåkning) eftersom musiken kopplas till respektive PPC. Observera att formatet på musikfilen måste vara mp3 och storleken max 10 MB.

Singel

CCSp - Camel Spin wit change of foot	Välj...	Välj...	⋮
2S - Double Salchow	Välj...	Välj...	⋮
Välj...	Välj...	Välj...	⋮
Välj...	Välj...	Välj...	⋮
Välj...	Välj...	Välj...	⋮

Rensa Lägga till flera rader

Musik

Titel:
Ange titeln på musiken

Kompositör:
Ange kompositören

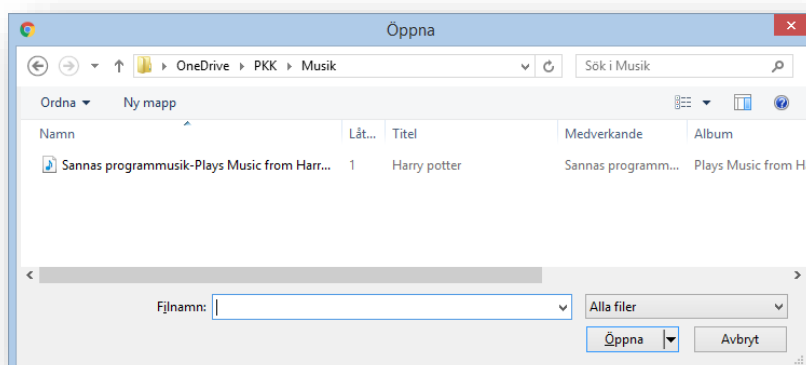
Tränare:
Vilka tränare och koreografer har du denna säsong

Musikfil
Musikfil saknas
Välj fil

Endast mp3-filer är godkända för uppladdning. Filstorleken får max vara 10 meg.

Spara

Klicka på knappen "Välj fil". Då öppnas en dialogruta där musikfilen kan bläddras fram från enheten.





Musiken laddas upp till IndTA och en liten musikspelare visas när det är klart.
Ni kan kontrollera att det är rätt musik och att den är spelbar genom att trycka på play-knappen.
Skulle det vara fel musik, kan ni ta bort filen från IndTA genom att klicka på soptunnan.

Musik

Titel:

Tränare:

Kompositör:

Musikfil
⊗ Osparad musikfil:
"sannas_programmusik_plays_music_from_harry_potter_and_the_sor...

0:00 / 2:41

Sannas programmusik_Plays ...

100%

Endast mp3-filer är godkända för uppladdning. Filstorleken får max vara 10 meg.

Spara PPC och musik, genom att klicka på Spara-knappen.